



ENSEIGNEMENT MORAL ET CIVIQUE



Les symboles de la République: le drapeau et l'hymne

Nom :

--	--	--	--	--	--	--	--	--	--	--	--	--	--	--	--	--	--	--	--

Date :

--	--	--	--	--	--	--	--	--	--	--	--	--	--	--	--	--	--	--	--

ÉTUDE DOCUMENTAIRE (Fiche élève)

Identifier les symboles de la République.

EXERCICE 1 : Le drapeau français

Le drapeau de la France a 3 couleurs; on dit qu'il est **tricolore**. Il a 3 bandes verticales: **bleu, blanc et rouge**.

On le voit souvent sur les écoles, les mairies ou pendant les fêtes nationales ou les matchs. **C'est un symbole de la République.**



a. Entoure l'enfant qui porte le drapeau français.



Sais-tu pourquoi le drapeau est bleu, blanc, rouge?

Le blanc, c'était la couleur du roi. Le bleu et le rouge étaient la couleur de la ville de Paris. En 1789, on a imaginé réunir ces 3 couleurs sur un drapeau comme un symbole de l'amitié entre le roi et son peuple.

C'est un symbole de la France unie.

b. Colorie le drapeau de la France.



c. Relie les couleurs du drapeau que tu as colorié à leur origine.



EXERCICE 2 : L'hymne national

Un **hymne national** est un chant important pour un pays.

L'hymne de la **France** s'appelle **La Marseillaise**.





On le chante pendant des moments officiels: avant des matches ou des compétitions sportives, lors de cérémonies comme le 14 juillet (fête nationale).

*Allons enfants de la Patrie,
Le jour de gloire est arrivé !*



a. Colorie le cœur en vert si c'est vrai ou en rouge si c'est faux.

ON CHANTE L'HYMNE :

- avant un match de l'équipe de France de football. 
- en famille, à Noël. 
- à la fête d'anniversaire de mon copain. 
- pendant la fête nationale. 

La Marseillaise a été écrite en 1792 par un soldat, Rouget de Lisle, pendant la Révolution française. Les Français étaient en colère contre le Roi. Ce chant leur proposait de **s'unir** pour avoir la force de combattre.



b. Coche le nom correct de l'hymne français.

☐ La Parisienne

☐ La Lyonnaise

☒ La Marseillaise

Refrain

**Aux armes citoyens !
Formez vos bataillons !
Marchons, marchons,
Qu'un sang impur ...
Abreuve nos sillons**



c. Complète le texte avec les mots en bleu.

se battre - soldats - courage

La Marseillaise est un chant qui donne du **courage** aux **soldats** qui partent **se battre** contre le Roi à Paris.



Ce document PDF gratuit à imprimer est issu de la page :

- [Exercices 3eme Harnos 3P EMC Ed morale et civique - PDF à imprimer](#)

Le lien ci-dessous vous permet de télécharger cet exercice avec un énoncé vierge

- [Les symboles de la République- Fiches le drapeau et l'hymne - Exercices - EMC : 3eme Harnos](#)

Découvrez d'autres exercices en : 3eme Harnos 3P EMC Ed morale et civique

- [Respecter les équipements et les biens publics - Exercices - EMC : 3eme Harnos](#)
- [Identifier les adultes de l'école et leur rôle - Exercices - EMC : 3eme Harnos](#)
- [Faire vivre l'égalité entre les garçons et les filles - Exercices - EMC : 3eme, 6ème Harnos](#)
- [Identifier les risques et les dangers de son environnement - Exercices - EMC : 3eme Harnos](#)
- [Développer une aptitude à l'empathie - Exercices - EMC : 3eme Harnos](#)

Les exercices des catégories suivantes pourraient également vous intéresser :

- [Exercices 3eme Harnos 3P EMC Ed morale et civique : La sensibilité - PDF à imprimer](#)
- [Exercices 3eme Harnos 3P EMC Ed morale et civique : Vivre ensemble - PDF à imprimer](#)
- [Exercices 3eme Harnos 3P EMC Ed morale et civique : Individu et élève - PDF à imprimer](#)

Besoin d'approfondir en : 3eme Harnos 3P EMC Ed morale et civique

- [Leçons 3eme Harnos 3P EMC Ed morale et civique](#)
- [Evaluations 3eme Harnos 3P EMC Ed morale et civique](#)
- [Séquence / Fiche de prep 3eme Harnos 3P EMC Ed morale et civique](#)