

CORRECTION FICHE ELEVE

1. Coche la bonne réponse :

| | | |
|---------------------------------|--|--|
| Le vent déplace des objets. | <input checked="" type="checkbox"/> VRAI | <input type="checkbox"/> FAUX |
| Tu peux voir et sentir le vent. | <input type="checkbox"/> VRAI | <input checked="" type="checkbox"/> FAUX |
| Le vent peut tout casser ! | <input checked="" type="checkbox"/> VRAI | <input type="checkbox"/> FAUX |
| On ne peut pas sentir le vent. | <input type="checkbox"/> VRAI | <input checked="" type="checkbox"/> FAUX |

2.a. Entoure les photographies où il y a du vent.

b. Colorie les indices qui t'ont permis de les trouver.



3. a. Relie ces images à la bonne description :



Il n'y a pas de vent.
Le vent est fort.
Le vent est faible.

b. Indique le sens du vent de chaque image en dessinant une flèche comme dans l'exemple.



EXPÉRIENCE :



Ninon a besoin de toi. Elle aimerait trouver quels objets se déplacent avec le vent, et quels objets créent du vent.





















Complète le tableau comme Ninon en :

- testant les objets des colonnes **orange**.
- imaginant ce qu'il se passe avec les objets des colonnes **vertes**.



Entoure l'objet qui fait le vent le plus fort.

| | Feuille épaisse  | Paille  | Ardoise  | Sèche cheveux  | Éventail  | Moulinet  |
|--|---|--|---|--|--|--|
| Cet objet se déplace ou bouge avec le vent.  |  |  |  |  |  |  |
| Je peux faire du vent avec cet objet.  |  |  |  |  |  |  |

Ce document PDF gratuit à imprimer est issu de la page :

- [Exercices 3eme Harnos 3P Questionner le monde : Monde de la matière - PDF à imprimer](#)

Le lien ci-dessous vous permet de télécharger cet exercice avec un énoncé vierge

- [L'air et le vent - Exercices - Apis & ses amis : 3eme Harnos](#)

Découvrez d'autres exercices en : 3eme Harnos 3P Questionner le monde : Monde de la matière

- [Différents états de la matière dans la nature - Exercices - Apis & ses amis : 3eme Harnos](#)

Les exercices des catégories suivantes pourraient également vous intéresser :

- [Exercices 3eme Harnos 3P Questionner le monde : Organisation du monde - PDF à imprimer](#)
- [Exercices 3eme Harnos 3P Questionner le monde : Se situer dans l'espace - PDF à imprimer](#)
- [Exercices 3eme Harnos 3P Questionner le monde : Se situer dans le temps - PDF à imprimer](#)
- [Exercices 3eme Harnos 3P Questionner le monde : Monde du vivant - PDF à imprimer](#)
- [Exercices 3eme Harnos 3P Questionner le monde : Les objets techniques - PDF à imprimer](#)

Besoin d'approfondir en : 3eme Harnos 3P Questionner le monde : Monde de la matière

- [Leçons 3eme Harnos 3P Questionner le monde : Monde de la matière](#)
- [Evaluations 3eme Harnos 3P Questionner le monde : Monde de la matière](#)
- [Vidéos pédagogiques 3eme Harnos 3P Questionner le monde : Monde de la matière](#)
- [Séquence / Fiche de prep 3eme Harnos 3P Questionner le monde : Monde de la matière](#)