


# Espace et géométrie - Exercices

Utiliser la règle pour tracer un trait




Correction

- 1 Trace un trait à la règle dans le cadre.



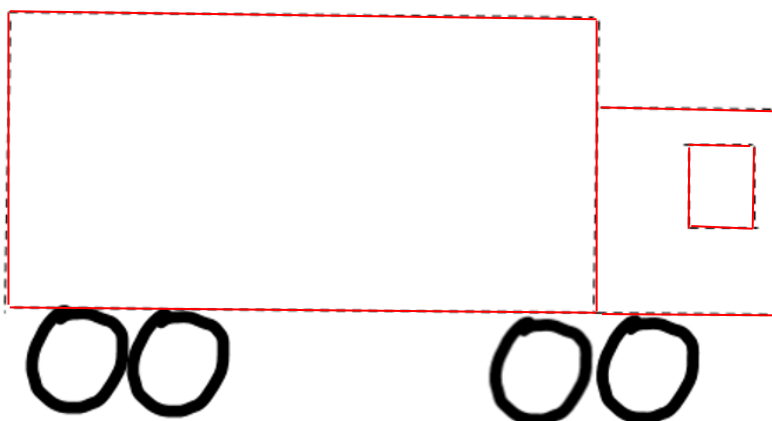
- 2 Repasse sur les pointillés en traçant un trait à l'aide de ta règle et de ton crayon à papier.



- 3 Relie les points à la règle (de A jusqu'à B, puis de B jusqu'à C et enfin de C à D).



- 4 Reconstitue cette figure en traçant les traits à la règle sur les pointillés.



**Ce document PDF gratuit à imprimer est issu de la page :**

- [Exercices 3eme Harnos 3P Mathématiques : Géométrie Règle, compas, équerre - PDF à imprimer](#)

**Le lien ci-dessous vous permet de télécharger cet exercice avec un énoncé vierge**

- [Utiliser la règle pour tracer un trait - Exercices corrigés : 3eme Harnos](#)

**Découvrez d'autres exercices en : 3eme Harnos 3P Mathématiques : Géométrie Règle, compas, équerre**

- [Exercices - Tracer à la règle - Géométrie : 3eme Harnos](#)

**Les exercices des catégories suivantes pourraient également vous intéresser :**

- [Exercices 3eme Harnos 3P Mathématiques : Géométrie Cercle et disque - PDF à imprimer](#)
- [Exercices 3eme Harnos 3P Mathématiques : Géométrie Outils Mathématiques - PDF à imprimer](#)
- [Exercices 3eme Harnos 3P Mathématiques : Géométrie Quadrilatères - PDF à imprimer](#)
- [Exercices 3eme Harnos 3P Mathématiques : Géométrie Quadrillage / Plan - PDF à imprimer](#)
- [Exercices 3eme Harnos 3P Mathématiques : Géométrie Se repérer, déplacer / plan, carte - PDF à imprimer](#)

**Besoin d'approfondir en : 3eme Harnos 3P Mathématiques : Géométrie Règle, compas, équerre**

- [Leçons 3eme Harnos 3P Mathématiques : Géométrie Règle, compas, équerre](#)
- [Séquence / Fiche de prep 3eme Harnos 3P Mathématiques : Géométrie Règle, compas, équerre](#)